

15.05.2020 piątek

*Dzień dobry moi Mili,*

*czy wiecie, że dziś już piątek! Przed Wami dwa dni przerwy od nauki, zadań, ale jeszcze wykonajcie kilka zadań:*

**Edukacja matematyczna:**


Temat: Poznaję cechy kwadratów.

1. Otwórz zeszyt do matematyki, wpisz temat.

2. Przypomnij sobie kiedy daną figurę geometryczną możemy nazwać prostokątem?

*/Czy masz na myśli na myśli odpowiedź: prostokąt to figura, która ma 4 kąty proste i dwie pary boków tej samej długości./*

3. Przyjrzyj się ilustracji zamieszczonej poniżej, na jej podstawie odpowiedz na pytania:



- Co to za figury?

- Dlaczego możemy powiedzieć o tych figurach, że to są prostokąty?

- Wybierz jeden dowolny prostokąt i pokaż w nim pary równych boków.

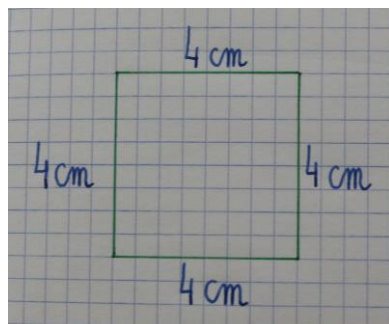
- W każdej z figur pokaż dowolny kąt prosty.

4. Otwórz podręcznik do matematyki, część II, na stronie 54. Wykonaj ćwiczenie 2 (w ćwiczeniu drugim wykonaj ustnie polecenie zapisane przy pierwszej i drugiej kropce)

5. Czy zauważyłeś, że pomarańczowy i żółty prostokąt w ćwiczeniu 2, na stronie 54 w podręczniku mają boki równej długości? Zapamiętaj i zapisz notatkę w zeszycie do matematyki:

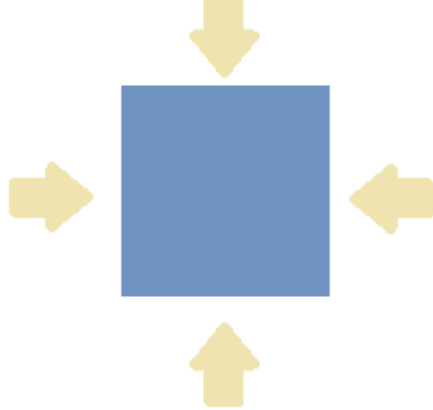
**Zapamiętaj!**

Prostokąt, który ma wszystkie boki tej samej długości nazywamy **kwadratem**.



15.05.2020 piątek

6. Przyjrzyj się poniższym ilustracjom kwadratów . Przeczytaj zdania, które informują o cechach kwadratów.



Kwadrat ma 4 boki.


Jego boki są tej samej długości.



Kwadrat ma 4 kąty.

To kąty proste.

7. Spójrz na ilustrację. Wskaż na niej kwadraty. Powinieneś znaleźć dokładnie 6 kwadratów.



8. Teraz otwórz ćwiczenia do matematyki, część II, na stronie 46 wykonaj ćwiczenie 1 i 2.

DLA CHĘTNYCH: ćwiczenia do matematyki strona 46 ćw. 3

### **Edukacja polonistyczna:**

Temat: Majowe wędrowki.

1. Otwórz zeszyt do j. polskiego zapisz w nim temat.

2. W podręczniku do j. polskiego, część IV, na stronie 44 i 45 przyjrzyj się ilustracjom oraz odczytaj informacje o miejscach do których można wybrać się na wycieczkę.

15.05.2020 piątek

- Zastanów się, jak można spędzić czas w miejscach przedstawionych na ilustracjach.

3. Obejrzyj krótki film przedstawiający piękne zakątki Polski, które można odwiedzić podczas wędrowki <https://www.youtube.com/watch?v=7rPyLiSwak8>

4. Na podstawie zdobytych informacji wykonaj w ćwiczeniach do j. polskiego na stronie 39 ćw. 1 i 2

5. Utwórz wyrazy z sylab zapisanych na polach w tym samym kolorze. Wyrazy zapisz w zeszytcie do j. polskiego w kolejności alfabetycznej. Wybierz 3 wyrazy, z każdym z nich ułóż zdanie i zapisz w zeszytcie.



### **Edukacja muzyczna:**

1. Obejrzyj filmik o instrumentach muzycznych:

[https://www.youtube.com/watch?feature=youtu.be&v=jMTrWCC24mg&fbclid=IwAR1qBF72Y3WSXaJaZlvjPMYqU-13ReL1-c6JjmbElrDrqz-SqOrw1oOa\\_AQ&app=desktop](https://www.youtube.com/watch?feature=youtu.be&v=jMTrWCC24mg&fbclid=IwAR1qBF72Y3WSXaJaZlvjPMYqU-13ReL1-c6JjmbElrDrqz-SqOrw1oOa_AQ&app=desktop)

2. Instrumenty muzyczne. Wykonaj ćwiczenie:

<https://wordwall.net/pl/resource/1450377/muzyka/instrumenty-muzyczne>

*Pozdrawiam Was serdecznie ☺*