

Andrychów, 06.04.2020r.

**Dzień dobry Śpiochy! ☺**

Pewnie niektórzy z Was dopiero wstają z łóżek, prawda? Przyznać się, kto jeszcze w piżamie? No cóż, nie dziwię się. Też lubię sobie dłużej poleniuchować, zwłaszcza w poniedziałkowy poranek. Ale co to? Poznacie? <https://www.youtube.com/watch?v=vhV7GlgHBEE> W takim razie startujemy!

Edukacja matematyczna:

- Zaczynamy od małej powtórki o wielokątach. Otwórzcie prezentację, którą znajdziecie tutaj:

<https://docs.google.com/presentation/d/1lcrsUdDypTtLoRUlcDexM6Ep3ig2IDk4brZaplcjyA/edit#slide=id.p>

Spróbujcie rozwiązać przygotowane w niej zadania. Trzymam kciuki! ☺

- Pamiętajcie, jak nazywa się wielokąt, który ma najmniejszą liczbę boków, kątów i wierzchołków ze wszystkich? Sprawdźcie sami:

<http://www.sp.raczki.nidzica.pl/PROJEKT-Jestem-zdolny-tylko/sceriusze-zajec/zajecia-asia/trojkat.jpg>

- Zapiszcie datę dzisiejszą (sposobem drugim) oraz temat: Poznaję istotne cechy trójkątów

Następnie obejrzyjcie filmik: <https://www.youtube.com/watch?v=HRa9xz4Tfng>

### **UWAGA KOCHANI!**

Nie martwcie się, jeśli będą w filmiku informacje, których nie zrozumiecie, np. dotyczące opisywania literami kątów, boków i wierzchołków. Poćwiczycie tę umiejętność w starszych klasach, a dziś potraktujcie to jako ciekawostkę☺).

- Teraz narysujcie dowolny trójkąt w zeszyte. Proszę, użyjcie linijki, aby wyszło starannie. Podpiszcie go tak, jak ja. Potem przepiszcie pytania (wraz z Waszymi odpowiedziami):

**Ile ma boków? .....**

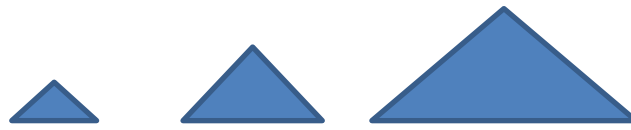
**Ile kątów? .....**

**A ile wierzchołków? .....**

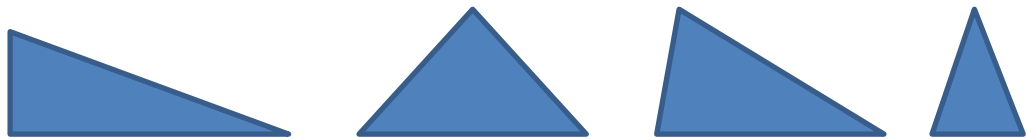


- Zapamiętajcie, trójkąty mogą różnić się od siebie np.


a) wielkością:



b) kształtem:



c) kolorem:



**Zawsze – jednak - muszą mieć 3 WIERZCHOŁKI (te ostre 'czubki'), 3 KĄTY I 3 BOKI (równe, rysowane jak od linijki)! Jeśli któryś bok jest nierówny, falisty, półokrągły to wskazówka dla Was, że ta figura NIE JEST TRÓJKĄTEM.**

- Czas, by sprawdzić, czy zrozumieliście treść dzisiejszych zajęć i umiecie wykorzystać zdobytą wiedzę w praktyce. Zerknijcie do podręcznika z matematyki na str. 15 i wykonajcie zad. 4 – 6 (bez zapisywania). Rozwiążcie też zadanie 1. i 3. w ćwiczeniach (s.11).

**Dla chętnych:**

- Zadanie 7. z podręcznika (s.15) – możecie pobawić się w układanie trójkątów, wykorzystując do tego np. słomki do picia.

- <http://ito.hg.pl/cyferki.html> - rozpoznawanie figur podstawowych

- <https://learningapps.org/view4288740> - rozpoznawanie i nazywanie figur (poziom trudniejszy)

Edukacja polonistyczna

- Uff, przebrnęliśmy przez tę matematykę. Łatwo nie było, co? Dlatego dziś – w ramach edukacji polonistycznej – proponuję odświeżyć nieco wiadomości o częściach mowy. 😊

- Przypomnijcie sobie, na jakie pytanie odpowiada: RZECZOWNIK? CZASOWNIK? A PRZYMIOTNIK?

- Jeśli macie z tym kłopot, obejrzyjcie filmik – powtórkę, który znajdziecie pod adresem:

<https://www.youtube.com/watch?v=dEJFDiW8s84>

- Jeśli nie macie trudności w dopasowaniu pytań do odpowiednich części mowy, możecie od razu zabrać się za rozwiązywanie zadań:

a) <https://www.eduelo.pl/quiz/40/czesc/1/>

b) zadanie 1. ze strony 76 w ćwiczeniach (UWAGA! Będzie potrzebny podręcznik)

c) <https://www.eduelo.pl/quiz/48/czesc/1/>

d) b) zadanie 2., s. 70 w ćwiczeniach

e) <https://www.eduelo.pl/quiz/150/czesc/1/>

**Dla chętnych:**

<https://learningapps.org/display?v=pjv29fxg301> – coś wiosennego jeszcze dla Was znalazłam 😊

Mam nadzieję, że nie jesteście zbyt zmęczeni po tej dzisiejszej dawce powtórek. Nie martwcie się, zostały nam jeszcze tylko dwa dni do przerwy świątecznej, więc jakoś damy radę. Dziś możecie już zamknąć książki i zeszyty, bo zasłużyliście na relaks.

Miłego wypoczyniania w ten słoneczny dzień 😊

Tęsknię i pozdrawiam. Pani Kasia

P.S. Bardzo dziękuję za nadesłane przez weekend zdjęcia Waszych wiosennych dań. Jak dla mnie, zasłużyliście wszyscy na tytuł 'KLASOWEGO MASTERCHEFA JUNIORA'. Podziękowania ode mnie przekażcie też swoim Rodzicom, bo to oni udostępnili Wam kuchnię i produkty i poświęcili swój czas! Oceny wpisałam do dziennika (w zakładce 'edukacja techniczna' – sprawdźcie sami!). Do jutra 😊